


智易科技股份有限公司
(3596)

107年前三季財務報告

曾釗鵬
總經理
107年11月9日



- 本簡報資料包括對公司未來營運之預估說明，該項預估存在未實現風險及不確定性。

- 實際結果與預估或有重大差異。

107年第三季合併損益表

新台幣百萬元	107年第三季		107年第二季		106年第三季		季成長 Change(%)	年成長 Change(%)
營收淨額	6,757	100.0%	7,087	100.0%	5,111	100.0%	-5%	32%
營業毛利	781	11.6%	837	11.8%	663	13.0%		
營業費用	539	8.0%	540	7.6%	473	9.2%		
營業淨利	242	3.6%	297	4.2%	190	3.8%	-19%	27%
營業外收支	(12)	-0.2%	9	0.1%	60	1.2%		
稅前淨利	230	3.4%	306	4.3%	250	5.0%	-25%	-8%
所得稅費用	52	0.8%	60	0.8%	38	0.7%		
本期淨利	178	2.6%	246	3.5%	212	4.3%	-28%	-16%
本期淨利歸屬：								
母公司業主	196		246		197			
非控制權益	(18)		(0)		15			
基本每股盈餘 (新台幣元)	1.04		1.30		1.04			

107年前三季合併損益表



新台幣百萬元	107年前三季		106年前三季		年成長
營收淨額	18,632	100.0%	14,749	100.0%	26%
營業毛利	2,337	12.5%	2,079	14.1%	
營業費用	1,583	8.5%	1,371	9.3%	
營業淨利	754	4.0%	708	4.8%	7%
營業外收支	80	0.4%	(129)	-0.9%	
稅前淨利	834	4.4%	579	3.9%	44%
所得稅費用	166	0.8%	84	0.6%	
本期淨利	668	3.6%	495	3.3%	35%
本期淨利歸屬於：					
母公司業主	667		474		
非控制權益	1		21		
基本每股盈餘 (新台幣元)	3.53		2.51		

107年第三季合併營業外收入(支出)



	107年 第三季	107年 第二季	106年 第三季	107年 前三季	106年 前三季
新台幣百萬元					
投資收益淨額	12	14	19	37	51
兌換收益淨額	(22)	(12)	(6)	25	(233)
其它	(2)	7	47	18	53
合計	(12)	9	60	80	(129)

合併資產負債表

新台幣百萬元	107年9月30日		107年6月30日		106年9月30日	
現金及約當現金	4,427	21%	5,097	25%	3,366	21%
應收票據及帳款	6,424	31%	6,479	32%	4,391	28%
存貨	6,484	31%	5,120	26%	5,000	32%
投資	373	2%	361	2%	485	3%
固定資產	1,916	9%	1,840	9%	1,812	12%
資產總計	20,667	100%	20,005	100%	15,781	100%
短期借款	1,474	7%	1,353	7%	651	4%
應付票據及帳款	7,416	36%	6,807	34%	4,544	29%
其他流動負債	2,393	12%	2,630	13%	1,680	11%
長期借款	0	0%	0	0%	0	0%
負債合計	11,446	55%	10,962	55%	7,011	44%
股本	1,891	9%	1,891	9%	1,891	12%
股東權益合計	9,221	45%	9,044	45%	8,770	56%
每股淨值	46.6		45.6		44.3	



營運展望



提問與討論