


智易科技股份有限公司
(3596)

110年度財務報告



111年3月11日

Safe Harbour Notice

This presentation contains forward-looking statements, which are any predictions, projections, or other statements about future events. These statements are based on current expectations and assumptions that are subject to risks and uncertainties. Actual results could materially differ because of factors discussed in today's earnings press release, in the comments made during the conference call, and other reports and filings with the Taiwan Stock Exchange. We do not undertake any duty to update forward-looking statements.

110年第四季合併綜合損益表

單位:新台幣百萬元	110年第四季		110年第三季		109年第四季		季成長	年成長
							Change (%)	Change(%)
營業收入	9,586	100.0%	9,481	100.0%	9,122	100.0%	1%	5%
營業毛利	1,341	14.0%	1,360	14.3%	1,422	15.6%		
營業費用	773	8.1%	819	8.6%	787	8.6%		
營業淨利	568	5.9%	541	5.7%	635	7.0%	5%	-11%
營業外收入及支出	43	0.4%	33	0.3%	37	0.4%		
稅前淨利	611	6.4%	574	6.1%	672	7.4%	6%	-9%
減: 所得稅費用	162	1.7%	157	1.7%	172	1.9%		
本期淨利	449	4.7%	417	4.4%	500	5.5%	8%	-10%
本期淨利歸屬於:								
母公司業主	465		487		528		-4%	-12%
非控制權益	(16)		(70)		(28)			
基本每股盈餘(NTD)	2.20		2.35		2.56			

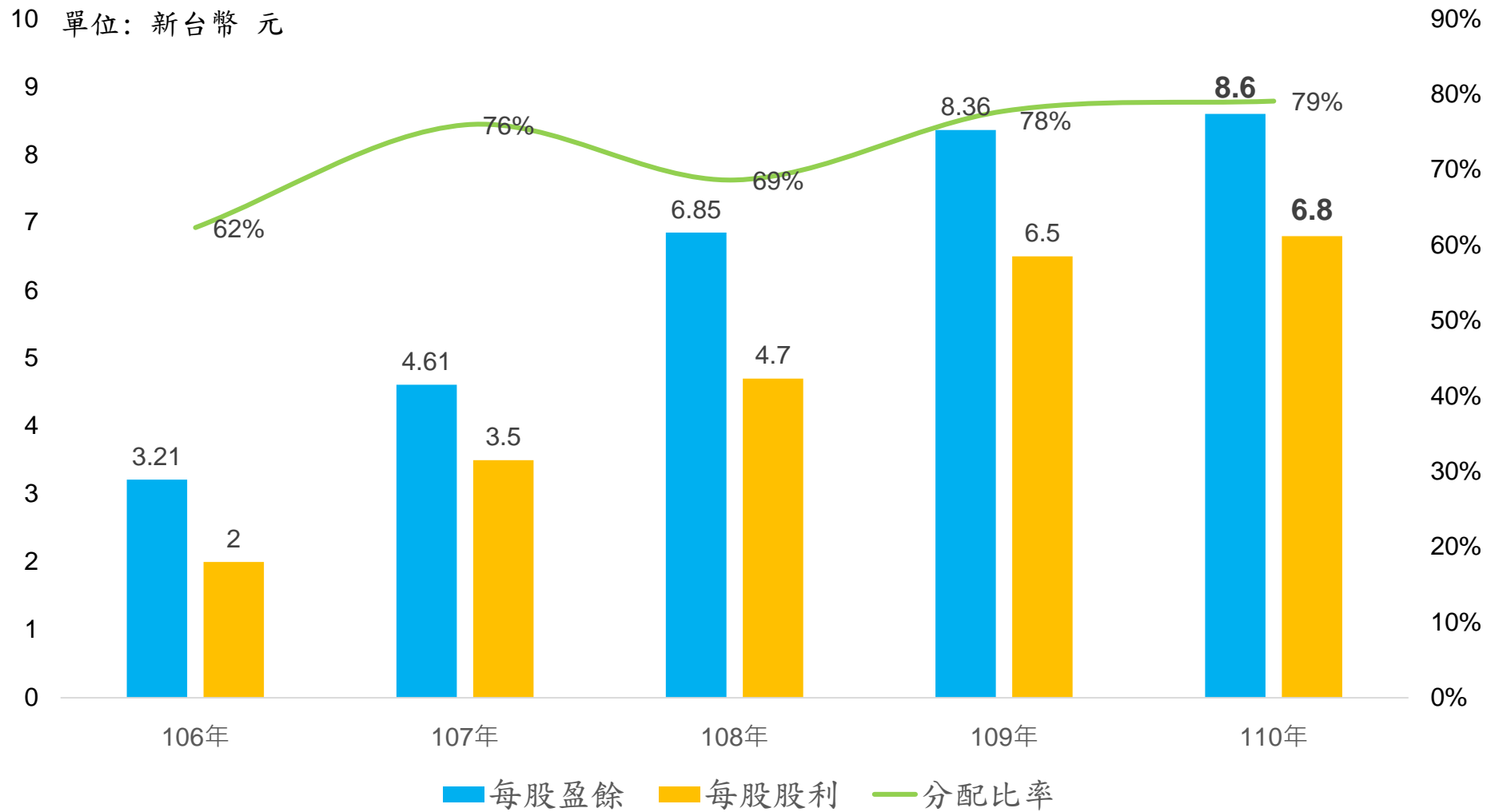
110年度合併綜合損益表


單位：新台幣百萬元	110年度		109年度		年成長
					Change(%)
營業收入	38,240	100.0%	33,765	100.0%	13%
營業毛利	5,309	13.9%	5,053	15.0%	
營業費用	3,110	8.1%	2,770	8.2%	
營業淨利	2,199	5.8%	2,283	6.8%	-4%
營業外收入及支出	74	0.2%	55	0.2%	
稅前淨利	2,273	5.9%	2,338	6.9%	-3%
減：所得稅費用	571	1.5%	707	2.1%	
本期淨利	1,702	4.5%	1,631	4.8%	4%
本期淨利歸屬於：					
母公司業主	1,788		1,714		4%
非控制權益	(86)		(83)		
基本每股盈餘(NTD)	8.60		8.36		

合併資產負債表


單位：新台幣百萬元

	110.12.31		110.9.30		109.12.31	
現金及約當現金	7,971	24%	6,932	21%	9,080	32%
應收款	7,692	23%	7,271	22%	6,912	24%
存貨淨額	12,496	37%	12,986	39%	8,027	28%
採用權益法之投資	324	1%	331	1%	339	1%
不動產、廠房及設備	3,763	11%	3,728	11%	2,518	9%
資產總計	33,901	100%	33,212	100%	28,807	100%
短期借款	4,364	13%	2,216	7%	708	2%
應付款	9,786	29%	12,320	37%	10,335	36%
應付公司債	0	0%	0	0%	980	3%
負債總計	20,978	62%	21,260	64%	16,845	58%
普通股股本	2,165	6%	2,097	6%	2,084	7%
權益總計	12,923	38%	11,952	36%	11,962	42%
每股淨值 - 母公司 (新台幣元)	58.46		55.64		55.70	





Outlook



Q&A