智易科技股份有限公司
(3596)



115年第三季營運報告

115年11月26日

115年第三季合併綜合損益表

單位:新台幣百萬元	115年第三季		115年第二季		114年第三季		季成長 Change(%)	年成長 Change(%)
營業收入	**14,642**	**100.0%**	**13,882**	**100.0%**	**13,808**	**100.0%**	**5%**	**6%**
營業毛利	**2,187**	**14.9%**	**2,107**	**15.2%**	**2,118**	**15.3%**	**4%**	**3%**
營業費用	1,179	8.0%	1,178	8.5%	1,222	8.8%		
營業淨利	**1,008**	**6.9%**	**929**	**6.7%**	**896**	**6.5%**	**9%**	**13%**
營業外收入及支出	(36)	(0.2%)	66	0.5%	108	0.8%		
稅前淨利	**972**	**6.7%**	**994**	**7.2%**	**1,004**	**7.3%**	**(2%)**	**(3%)**
減：所得稅費用	215	1.5%	251	1.8%	249	1.8%		
本期淨利	**757**	**5.2%**	**743**	**5.4%**	**755**	**5.5%**	**2%**	**0%**
本期淨利歸屬於:								
母公司業主	763		744		754		3%	1%
非控制權益	(6)		(1)		1			
基本每股盈餘(NTD)	**3.46**		**3.38**		**3.42**			

115年前三季合併綜合損益表

單位：新台幣百萬元	115年前三季		114年前三季		年成長 Change(%)
營業收入	**41,309**	**100.0%**	**39,973**	**100.0%**	**3%**
營業毛利	**6,232**	**15.1%**	**6,098**	**15.3%**	
營業費用	3,473	8.4%	3,419	8.6%	
營業淨利	**2,759**	**6.7%**	**2,679**	**6.7%**	**3%**
營業外收入及支出	96	0.2%	105	0.2%	
稅前淨利	**2,855**	**6.9%**	**2,784**	**6.9%**	**3%**
減：所得稅費用	666	1.6%	609	1.7%	
本期淨利	**2,189**	**5.3%**	**2,094**	**5.2%**	**5%**
本期淨利歸屬於：					
母公司業主	2,195		2,098		5%
非控制權益	(6)		(4)		
基本每股盈餘(NTD)	**9.96**		**9.52**		

合併資產負債表

單位: 新台幣百萬元	115.9.30		115.6.30		114.9.30	
現金及約當現金	5,805	9%	6,954	13%	4,744	11%
應收帳款淨額	7,461	12%	7,797	14%	8,054	18%
存貨淨額	39,378	64%	27,699	51%	13,873	31%
不動產、廠房及設備	5,791	10%	5,731	11%	5,630	13%
資產總計	**62,079**	100%	**54,211**	100%	**45,316**	100%
短期借款	8,688	14%	2,078	4%	0	0%
應付帳款	20,094	32%	17,258	32%	15,898	35%
負債總計	**44,785**	72%	**37,667**	70%	**29,113**	64%
普通股股本	2,204	4%	2,204	4%	2,204	5%
權益總計	**17,294**	28%	**16,544**	30%	**16,203**	36%
每股淨值 –母公司 (新台幣元)	**78.11**		**74.68**		**73.14**	

主要商品

115年第三季

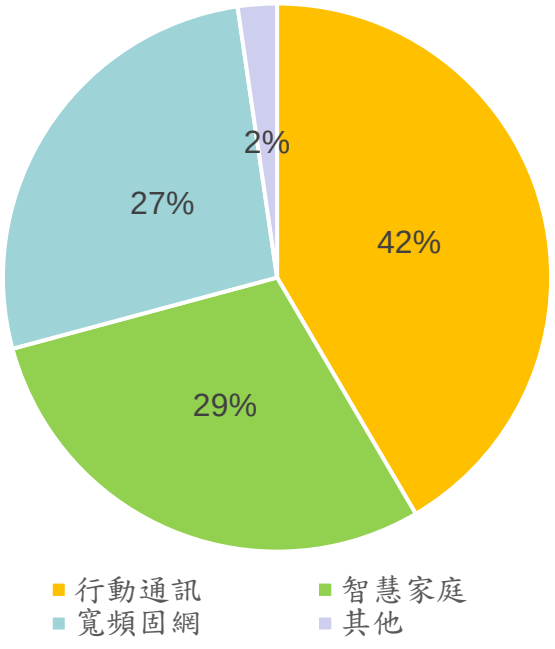

115年第二季

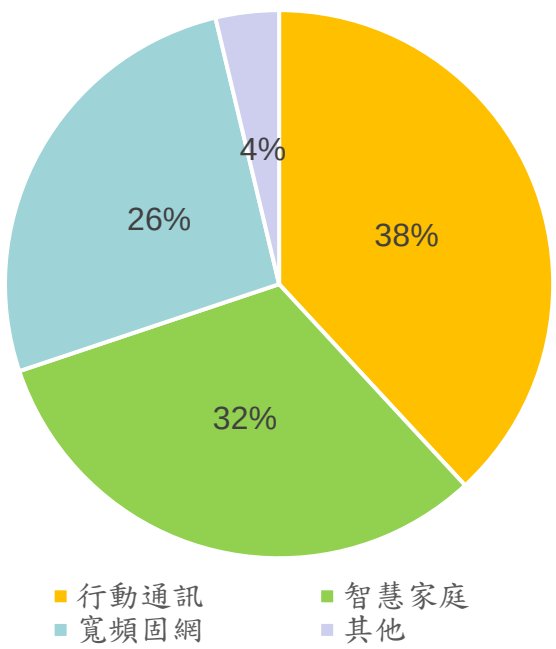

114年第三季

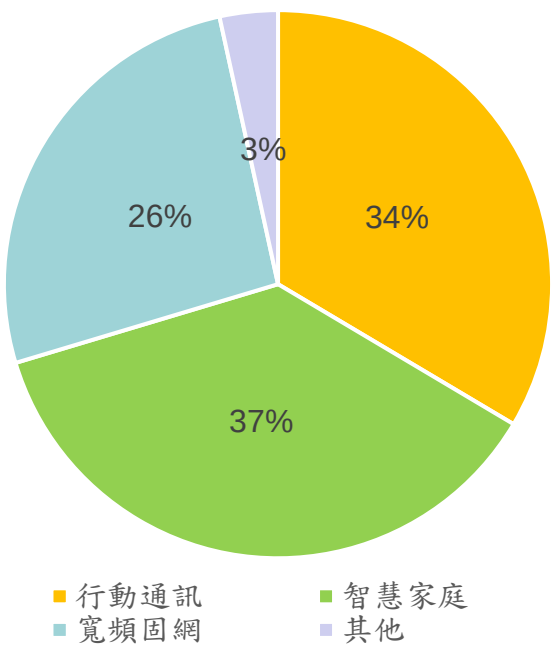

地區別

115年第三季

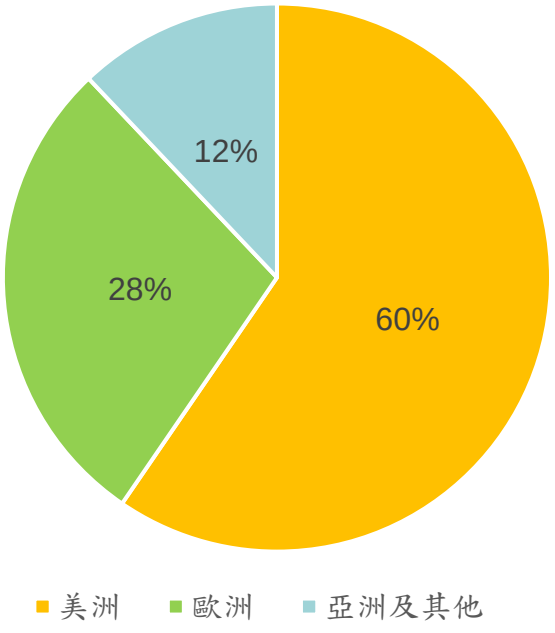

115年第二季

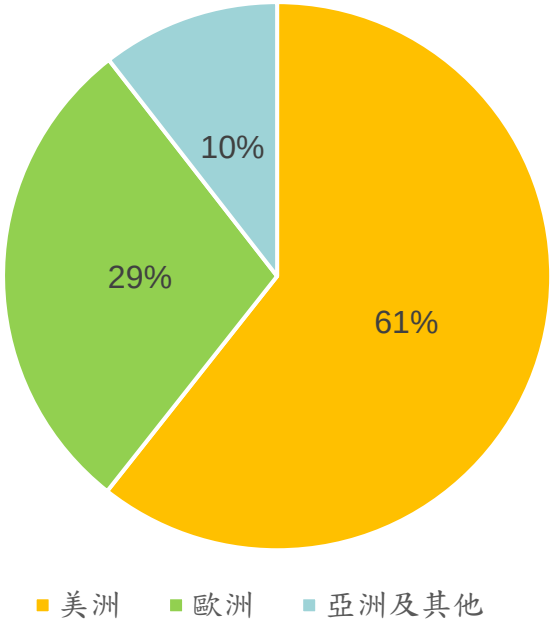

114年第三季

